

tek  
nisk  
mus  
eum

# MITT MUSEUMSBESØK

En visuell huskeliste og plan-  
leggingsverktøy for besøkende



## MIN MUSEUMSTUR

En visuell sjekklister for å forberede museumsbesøket

---

1. Planlegg besøket på museet ved å skrive ut huskelisten og bildekortene et par dager før besøket.
2. Bestem dere for hvilke områder dere ønsker å utforske.
3. Klipp ut de passende kortene.
4. Fest kortene til huskelisten.
5. Dere kan også legge til pauser ved å bruke de gule bildekortene.
6. La et par av boksene stå tomme slik at dere kan legge til poster underveis i besøket.
7. Ta med huskelisten til museet. Dere kan også ta med ekstra kopier av de andre bildekortene for bruk på museet.
8. Huk av hvert stopp på listen i "Utført"-kolonnen etter hvert som du går gjennom museet.

# FEST PÅ BILDER, ELLER NOTER NED POSTER



UTFØRT




UTFØRT




# KLIPP UT

det du har lyst til å gjøre



## BIRKELAND- EYDES LYSBUEOVN

På parkeringsplassen museet



## SKOGEN SOM RESSURS

2. etasje - Kart: 213



## VANNHJULET

2. etasje - Kart: 206 / ●●



## HALVORSENS VERKSTED

2. etasje - Kart: 214



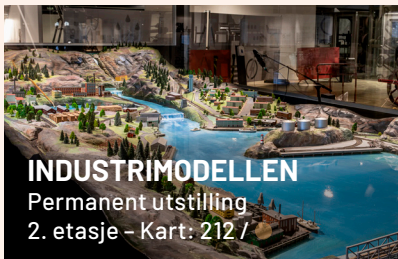
## MUSIKKMASKINER

Permanent utstilling  
2. etasje - Kart: 208



## VITENSKAPELIG INSTRUMENT

2. etasje - Kart: 210 / ●



## INDUSTRIMODELLEN

Permanent utstilling  
2. etasje - Kart: 212 /



## KROPP, HELSE OG MEDISIN

2. etasje - Kart: 217 / ●

● \*STØY

● \*STILLE SONE


● \*NATURLIG BELYSNING

● \*DEMPET BELYSNING



# KLIPP UT

det du har lyst til å gjøre



● \*STØY   ● \*STILLE SONE   ● \*NATURLIG BELYSNING   ● \*DEMPET BELYSNING



# KLIPP UT

det du har lyst til å gjøre



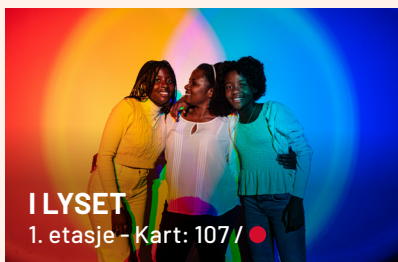
## KLOKKER OG UR

Permanent utstilling  
1. etasje - Kart: 114 / ●



## MATEMATIKK

1. etasje - Kart: 107 / ●



## I LYSET

1. etasje - Kart: 107 / ●



## I LUFTA

1. etasje - Kart: 107 / ●



## I BLODET, KROPPEN DIN

1. etasje - Kart: 111 / ●



## ENERGITIVOLI

1. etasje - Kart: 107 / ●



## VERDENSROMMET

1. etasje - Kart: 107 / ●



## MUSEUMSBUTIKK

1. etasje / ●

● \*STØY   ● \*STILLE SONE   ● \*NATURLIG BELYSNING   ● \*DEMPET BELYSNING



## JEG VIL GJERNE...



JEG VIL  
GJERNE **SITTE**



JEG VIL  
GJERNE **HJEM**



JEG ER  
**SULTEN**



JEG TRENGER  
EN **PAUSE**



JEG MÅ PÅ  
**TOALETET**



JEG ER  
**TØRST**