

teknisk
museum

SOSIAL HISTORIE

En tur til Norsk
Teknisk Museum





INTRODUKSJON

Jeg kan lese denne teksten som en forberedelse til besøket på Teknisk Museum. Jeg kan lese om hvordan man kommer inn på museet, hvem som jobber der og om noe av det jeg kan oppleve i løpet av besøket mitt.

Dette er bygningen til Teknisk Museum.
Teknisk museum er laget av murstein og har 4 etasjer.



GJENSTANDER

Jeg er på vei til Teknisk Museum. Der vil jeg se mange forskjellige gjenstander, som pianoer, tog og fly. Det er fotografier og videoer der også. Det er til og med installasjoner jeg kan prøve ut selv i kjelleren.

RESEPSJON



MUSEUMSBUTIKKEN



RESEPSJONEN OG MUSEUMSBUTIKKEN

Når jeg kommer inn på museet vil det første jeg ser være resepsjonen og lobbyen. Her kan det være tett med folk, og bråkete, mens andre steder vil være roligere.

For å komme til utstillingene, hvor jeg kan se på gjenstandene, må jeg kjøpe en billett. Det kan hende at jeg må stå i kø foran skranken. Jeg vil vente tålmodig til det er min tur å snakke med en resepsjonist.

I resepsjonen vil jeg få en billett og en nøkkel til et garderobe eller skap. Hvis jeg trenger ting som sansekart eller øreklokker kan jeg spørre resepsjonisten om dette. De vil veilede meg til hvor jeg kan finne disse tingene.



TEKNO CAFÉ

Når jeg kommer inn på museet kan jeg se en kafe til høyre som heter Tekno Café. Det kan være travelt og bråkete her, med musikk, og folk som prater og spiser.

Det kan være matlukt fra kjøkkenet.

De som jobber på Tekno Café er vennlige.

Jeg kan gå til kafeen hvis jeg er sulten eller tørst. I kafeen kan jeg kjøpe mat og drikke. Hvis jeg tar med min egen mat, kan jeg spise den i kafeområdet.



GARDEROBEROM

Hvis jeg har klær, eller sekk, som jeg ikke vil ta med inn på museet, kan jeg legge dem igjen i garderoberommet.

Hvis jeg har med mat eller drikke, må jeg også legge det i garderoberommet. Jeg kan ta med meg tingene igjen når jeg drar. Resepsjonisten vil gi en nøkkel til foreldrene/lærerne mine. Garderoberommet er et lite rom med kroker på veggene og en fargerik dør.



HJELPEMIDLER


I tilfelle jeg trenger hjelpemidler som foreksempel øreklokker eller sansekart, kan jeg spørre veilederne i resepsjonen.



HJELPSOMME FOLK

Rundt omkring i museet kan jeg se folk med uniform.

De kalles for veiledere. De har svart vest, skjorte, eller labfrakker med Teknisk Museum-logo. Dette er de som kan hjelpe til på museet. Alle veilederne er vennlige og hjelper meg gjerne. Jeg kan stille dem spørsmål om museet og be om hjelp hvis jeg trenger det.




Å KOMME SEG RUNDT

Når jeg har fått billetten min kan jeg gå til utstillingene. Jeg må gå igjennom en billettport hvor jeg må skanne billetten min for å komme videre.



OVER EN BRO

For å komme til utstillingene må jeg også krysse en bro ved siden av et stort vannhjul. Broen er veldig sterk og trygg. Vannhjulet kan bevege seg og lage lyder av rennende vann. Det våte treverket kan lukte litt rart.



TRAPPER ELLER HEIS

Hvis jeg laget "Min museumstur" før jeg kom, kan jeg følge huskelisten for å navigere meg rundt i museet. Jeg kan også endre på ruta og velge å se på andre ting.

Hvis jeg har lyst til å gå til en annen etasje kan jeg bruke trappene eller ta heisen.



TOALETTER

Det er toaletter i kjelleren og i første etasje.
Hvis du ikke finner dem kan du spørre
en veileder om veien.



UTSTILLINGENE

Det er mange utstillinger man kan utforske. Noen er lyse, og noen er mørke. Noen er stille, og noen er bråkete. Min familie/lærer kan ta en titt på "Tips for foresatte", så jeg vet om de ulike stedene. Jeg kan også finne stedene på sansekartet.



MANGE TING Å SE PÅ

På Teknisk Museum er det masse ting å se på og også noen ting man kan ta og klatre på. Flesteparten av de tingene man kan ta på finner jeg i Vitensenteret i kjelleren.

**DET ER KOMPLISERT PÅ MUSEET.
NOEN TING ER SMÅ...**



**...OG NOEN TING ER
KJEMPESTORE!**

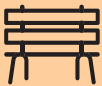
**Noen ting kan henge over meg.
Men ingen fare, de kan ikke
falle ned.**



HVA ØNSKER DU?

Hvis jeg er tørst, sulten, trenger en pause, eller ønsker å forlate museet, forteller jeg det til den voksne jeg er sammen med.

JEG VIL GJERNE...



JEG VIL
GJERNE **SITTE**



JEG VIL
GJERNE **HJEM**



JEG ER
SULTEN



JEG TRENGER
EN **PAUSE**



JEG MÅ PÅ
TOALETET



JEG ER
TØRST



UTSIDEN

Hvis jeg ønsker å gå ut er det en uteplass i første etasje, utenfor inngangen til museet. Uteplassen har utsikt til togstasjonen. Det kan være gøy å se på togene, men det kan også være bråkete!

KLAR FOR HJEM

Når jeg er klar til å dra vil jeg gå tilbake til utgangen.
Jeg kan hente jakken i garderoberommet hvis jeg brukte det.
Hvis jeg lånte ting som øreklokker eller lignende returnerer
det på plass.

Å utforske museet er gøy! Jeg håper jeg kan besøke
museet igjen snart, og se på flere ting!



GENERELL INFORMASJON

ÅPNINGSTIDER

Tir, ons, fre: 09.00–16.00

Torsdag 09.00–21.00

(ikke sommerferien)

Lørdag/søndag: 10.00–17.00

Mandager: stengt

ÅRETS STENGTE DAGER

Julaften, 1. juledag, nyttårsaften,
1. nyttårsdag og 17. mai.

FERIER OG HELLIGDAGER

(Oslo-skolenes kalender)

Hovedregel: alle ferie- og

helligdager: 10.00–17.00

Se alle åpningstider på

tekniskmuseum.no/apningstider

Vinterferie

19.–27. februar: 10.00–17.00

28. feb: 9.00–16.00

Påske

9.–18. april: 10.00–17.00

Sommer

18. juni–14. august: 10.00–17.00

Høstferie

1.–9. oktober: 10.00–17.00

10. oktober: 9.00–16.00

Juleferie

26.–30. desember: 10.00–17.00

PRACTIAL INFORMATION

OPENING HOURS

Tue, Wed, Fri: 09.00–16.00

Thursdays 09.00–21.00

(except summer holidays)

Saturday/Sunday: 10.00–17.00

Mondays: closed

CLOSED

Christmas Eve, Christmas
Day, New Year's Eve, January
1 and May 17.

HOLIDAYS

(Oslo School Holidays)

Main rule:

All holidays: 10.00–17.00

See all opening hours at

tekniskmuseum.no/apningstider

Winter Holidays

February 19–27: 10.00–17.00

February 28: 9.00–16.00

Easter Holidays

April 9–18: 10.00–17.00

Summer Holidays

June 18–August 14: 11.00–18.00

Autumn Holidays

October 1–9: 10.00–17.00

October 10: 9.00–16.00

Christmas Holidays

December 26–30: 10.00–18.00



Foto / Photo: Lars Opstad

 FINN VEIEN / FIND US

BUSS / BUS

Rute 54 Aker Brygge/
Kjelsås

Rute 25 Majorstuen/
Karihaugen

Holdeplass / Stop:
Kjelsås stasjon

TOG / TRAIN

Gjøvikbanen (mot/direction
Jaren eller/or Hakadal) til / to
Kjelsås.

TRIKK / TRAM

Linje/No. 11/12 til/to
Kjelsås
Se / see ruter.no

 HOLD KONTAKTEN / KEEP IN TOUCH


 facebook.com/tekniskmuseum

 [@tekniskmuseum](https://www.instagram.com/tekniskmuseum)

 [teknisk museum](https://www.linkedin.com/company/tekniskmuseum)

 [@TekniskMuseum](https://twitter.com/TekniskMuseum)

 [@youtube.com tekniskmuseum](https://www.youtube.com/tekniskmuseum)

 tekniskmuseum.no